



Poder Legislativo

EXTRATO

ESPÉCIE: Primeiro Termo Aditivo ao Termo de Cooperação Técnica n. 002/2017.

FUNDAMENTO: Processo n. 2018.10000.10718.0.000689

OBJETO: Prorrogar o prazo de vigência estipulado na Cláusula Décima Quinta do Termo de Cooperação Técnica nº 002/2017.

PRAZO: 12 (doze) meses.











CONVENIENTES: MAURICIO WILKER DE AZEVEDO BARRETO, pela Câmara Municipal de Manaus e ALBÉRICO RODRIGUES DA SILVA pela Empresa FENIXSOFT Gestão de Softwares e Consignados Ltda.

Cientifique-se, cumpra-se e publique-se.

Manaus, 17 de maio de 2018.


MAURICIO WILKER DE AZEVEDO BARRETO
Presidente da Câmara Municipal de Manaus

10 Dicas de Segurança no Trânsito

-  Todos os ocupantes do veículo, adultos e crianças, devem usar o cinto de segurança inclusive no banco traseiro.
-  Crianças de até 7 anos e meio nos carros devem usar os equipamentos de proteção adequados a idade (bebê conforto, cadeirinhas ou assento de elevação).
-  Pedestre deve sempre ser respeitado. Lembre-se: você também é pedestre.
-  Dirigir embriagado reduz em até 25% o tempo de reação, aumentando o risco de acidentes. Se beber, vá de ônibus, táxi ou carona.
-  Bicicleta também é veículo, portanto, deve respeitar a sinalização de trânsito. Motorista, mantenha uma distância segura de 1,5m ao ultrapassar ciclistas.
-  Respeite os limites de velocidade. Reduza a velocidade em frente a escolas ou lugares de grande concentração de pedestres.
-  Motociclista use sempre os equipamentos de proteção: capacete, luvas, botas e jaqueta.
-  Respeite as vagas reservadas para idosos e pessoas com deficiência. A gentileza melhora a convivência no trânsito.
-  Não use o celular enquanto dirige. A distração é um dos principais fatores de risco para quem está ao volante.
-  Dirigir cansado ou com sono é tão perigoso quanto dirigir alcoolizado. Pare e descanse antes de pegar a estrada.

VAMOS COMBATER O
Caramujo Africano



VOCÊ MESMO PODE COLETAR,
SIGA OS PASSOS:

- 1º Passo:** Diferencie os caramujos nativos dos africanos.
- 2º Passo:** Faça a coleta com as mãos devidamente protegidas com luvas ou sacos plásticos.
- 3º Passo:** Deposite os caramujos em sacos plásticos.
- 4º Passo:** Esmague os caramujos nos sacos.
- 5º Passo:** Coloque um pouco de sal ou cal no saco com os caramujos esmagados.
- 6º Passo:** Coloque os sacos com os caramujos nas lixeiras próximo ao horário em que o carro coletor passar.

- Não use venenos para matar caramujo, para não contaminar o solo, plantas, animais ou pessoas.
- Mantenha limpo o seu quintal ou terreno. Restos de madeira, material de construção, lixo, telhas, tijolos etc. são excelentes locais para proliferação do molusco.
- Só pegue o molusco envolvendo as mãos com sacos plásticos ou luvas.
- Crianças abaixo de 12 anos não podem coletar caramujos, para evitar acidentes.
- As comunidades são responsáveis pela coleta e destinação correta dos caramujos em Manaus.

INFORMAÇÕES

SEMMAS: 0800-92-2000

Fonte: Semmas